



# BALANÇO ECONÔMICO DA INDÚSTRIA DE ALIMENTOS E BEBIDAS ————— 2023

A Associação Brasileira da Indústria de Alimentos é a maior representante do setor produtivo de alimentos e bebidas.

Há 60 anos a ABIA trabalha em prol da oferta de alimentos seguros e de qualidade, essenciais para a promoção da segurança alimentar e para o desenvolvimento econômico e social do País.

## 10,8%

É quanto representa o **faturamento do setor** de alimentos e bebidas representa **NO PIB NACIONAL**



## 60,9%

de tudo que é produzido nos campos do Brasil é

**PROCESSADO PELA INDÚSTRIA**



Que produz anualmente

## 270 MILHÕES DE TONELADAS

DE ALIMENTOS E BEBIDAS



São

## 38 MIL EMPRESAS

DE ALIMENTOS E BEBIDAS

Que geram **MILHÃO DE EMPREGOS** diretos e formais

Responsável por

## 25,7%

dos empregos da indústria de transformação



Foram

## R\$ 35,9 BILHÕES

investidos no total

## R\$ 16,8 BILHÕES

em fusões e aquisições

## R\$ 19,1 BILHÕES

em pesquisa e inovação


## 73%

da produção da indústria de alimentos é destinada ao **abastecimento interno.**

**O BRASIL É O MAIOR EXPORTADOR DE ALIMENTOS DO MUNDO EM VOLUME**  
E O 5º EM VALOR

## 55,3%

É a contribuição da **balança comercial da indústria de alimentos** para o saldo total da balança comercial **do Brasil**



EXPORTAMOS PARA **190 PAÍSES**

Foram

## US\$ 62 BILHÕES

em exportações

Representando

## 18,3%

das exportações totais brasileiras



# NORTE

A Indústria de alimentos e bebidas representa **7,8%** do PIB do Nordeste

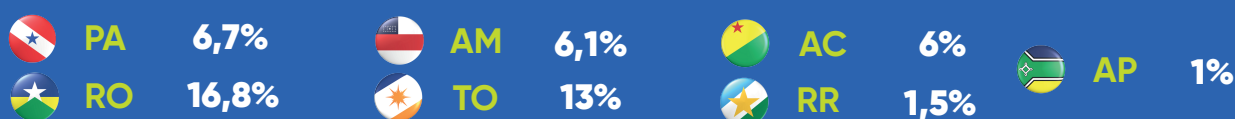
E em 2023, a região faturou **R\$ 53 BILHÕES**



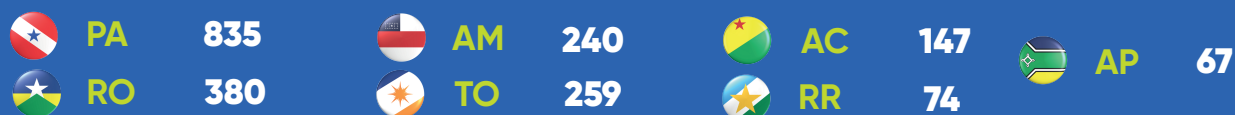
## FATURAMENTO



## PARTICIPAÇÃO NO PIB DO ESTADO



## QUANTIDADE DE EMPRESAS



## EMPREGOS DIRETOS



## PERCENTUAL ADQUIRIDO DA PRODUÇÃO DO CAMPO NO ESTADO



## VALOR EM EXPORTAÇÕES (US\$)

