



BALANÇO ECONÔMICO DA INDÚSTRIA DE ALIMENTOS E BEBIDAS ————— 2023

A Associação Brasileira da Indústria de Alimentos é a maior representante do setor produtivo de alimentos e bebidas.

Há 60 anos a ABIA trabalha em prol da oferta de alimentos seguros e de qualidade, essenciais para a promoção da segurança alimentar e para o desenvolvimento econômico e social do País.

10,8%

É quanto representa o **faturamento do setor** de alimentos e bebidas representa **NO PIB NACIONAL**



60,9%

de tudo que é produzido nos campos do Brasil é

PROCESSADO PELA INDÚSTRIA



Que produz anualmente

270 MILHÕES DE TONELADAS

DE ALIMENTOS E BEBIDAS



São

38 MIL EMPRESAS

DE ALIMENTOS E BEBIDAS

Que geram **MILHÃO DE**
1,97 EMPREGOS diretos e formais

Responsável por

25,7%

dos empregos da indústria de transformação



Foram

R\$ 35,9 BILHÕES

investidos no total

R\$ 16,8 BILHÕES

em fusões e aquisições

R\$ 19,1 BILHÕES

em pesquisa e inovação


73%

da produção da indústria de alimentos é destinada ao **abastecimento interno.**

O BRASIL É O MAIOR EXPORTADOR DE ALIMENTOS DO MUNDO EM VOLUME
E O **5º EM VALOR**

55,3%

É a contribuição da **balança comercial da indústria de alimentos** para o saldo total da balança comercial **do Brasil**



EXPORTAMOS PARA
190 PAÍSES

Foram

US\$ 62 BILHÕES

em exportações

Representando

18,3%

das exportações totais brasileiras



CENTRO-OESTE

A Indústria de alimentos e bebidas representa

19,2%

do PIB do Centro-Oeste





E em 2023, a região faturou **R\$ 216 BILHÕES**

FATURAMENTO

 **GO R\$ 97 bi**  **MT R\$ 74 bi**  **MS R\$ 40 bi**  **DF R\$ 5 bi**




QUANTIDADE DE EMPRESAS

 **GO** 1,7 mil
 **MT** 957 mil
 **MS** 634 mil
 **DF** 417 mil







EMPREGOS DIRETOS

 **GO** 104 mil
 **MT** 63 mil
 **MS** 56 mil
 **DF** 16 mil



EMPREGOS INDIRETOS

 **GO** 417 mil
 **MT** 252 mil
 **MS** 224 mil
 **DF** 64 mil

PARTICIPAÇÃO NO TOTAL DE EMPREGOS DA INDÚSTRIA

 **GO 40,1%**  **MT 51,1%**  **MS 52,2%**  **DF 48,9%**

PARTICIPAÇÃO NO PIB DO ESTADO

 **GO 29,9%**  **MT 27,3%**  **MS 22,2%**  **DF 1,5%**



PERCENTUAL ADQUIRIDO DA PRODUÇÃO DO CAMPO NO ESTADO

 **GO** 57,8%  **MS** 58,5%
 **MT** 47,8%  **DF** 48,9%



VALOR EM EXPORTAÇÕES (US\$)

 **GO** 4,3 bi  **MS** 3,3 bi
 **MT** 7,3 bi  **DF** 177 mi

ABIA
ASSOCIAÇÃO BRASILEIRA DA INDÚSTRIA DE ALIMENTOS

Saiba mais sobre a Indústria de Alimentos e Bebidas:

www.abia.org.br



/abiaindustriadealimentos



/abiaindustriadealimentos



/abiaindustriadealimentos



/ABIAalimentos

Fontes utilizadas:

Pesquisa conjuntural ABIA; Banco Central; Rais/Secretaria do Trabalho e Emprego; Min. da Economia; IBGE; CAGED; SECEX.